
希赛网 (www.educity.cn) 专注于在线教育服务 18 年, 拥有海量学员见证。是软考行业的开拓者与推动机构, 自成希赛体系的培训系统。负责软考教材编排与评审, 出版了 80% 以上辅导教材。全职自有师资直播+录播双保障教学保障, 高精度做题和知识系统, 助力软考学员一次通关。

希赛软考: <http://www.educity.cn/rk>

希赛题库: <http://www.educity.cn/tiku>

2020 年网络工程师下午真题及答案解析:

<https://www.educity.cn/tiku/tp20414773.html>

2020 年网络工程师下午真题及答案解析

试题一(共 20 分)

阅读以下说明, 回答问题 1 至问题 3, 将解答填入答题纸对应的解答栏内。

【说明】

某校园宿舍 WLAN 网络拓扑结构如图 1-1 所示, 数据规划如表 1-1 内容所示。该网络采用敏捷分布式组网在每个宿舍部署一个 AP, AP 连接到中心 AP, 所有 AP 和中心 AP 统一由 AC 进行集中管理, 为每个宿舍提供高质量的 WLAN 网络覆盖。

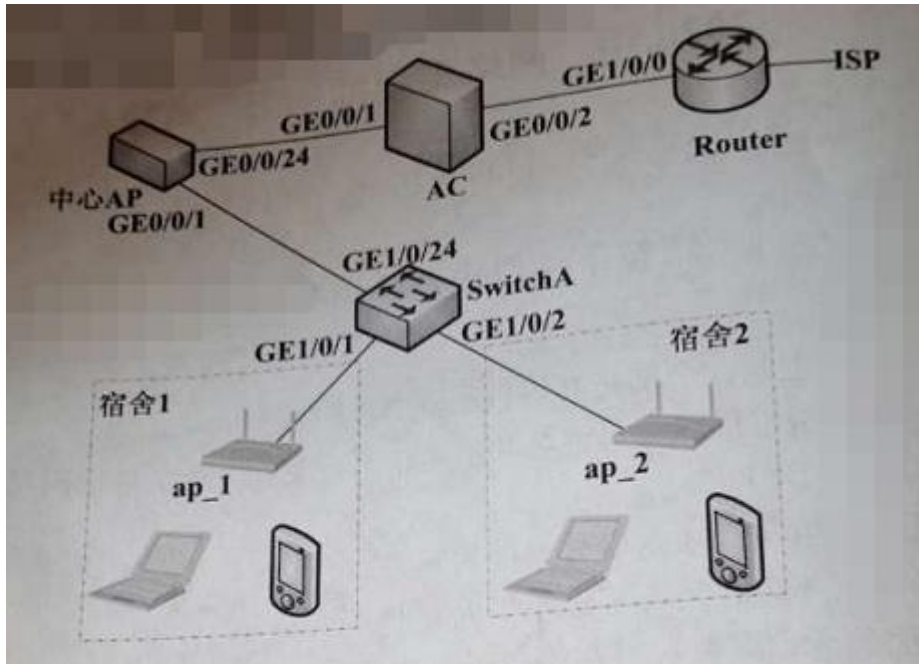


图 1-1

表 1-1

配置项	数据
Router GE1/0/0	Vlanif101: 10.23.101.2/24
AC GE0/0/2	Vlanif101: 10.23.101.1/24 业务 Vlan
AC GE0/0/1	Vlanif100: 10.23.100.1/24 管理 Vlan
DHCP 服务器	AC 作为 DHCP 服务器为用户、中心 AP 和接入 AP 分配 IP 地址
AC 的源接口 IP 地址	Vlanif100: 10.23.100.1/24
AP 组	名称: ap-group1; 引用模板: VAP 模板 wlan-net、域管理模板 default
域管理模板	名称: default; 国家码: 中国 (cn)
SSID 模板	名称: wlan-net; SSID 名称: wlan-net
安全模板	名称: wlan-net; 安全策略: WPA-WPA2+PSK+AES 密码: a1234567
VAP 模板	名称: wlan-net 转发模式: 隧道转发 业务 VLAN: VLAN101 引用模板: SSID 模板 wlan-net 安全模板 wlan-net
SwitchA	默认接口都加入了 VLAN 1, 二层互通, 不用配置

【问题 1】(10 分)

补充命令片段的配置。

1.Router 的配置文件

[Huawei] sysname Router

[Router] vlan batch(1)

```
[Router] interface gigabitethernet 1/0/0
[Router GigabitEthernet 1/0/0] port link-type trunk
[Router GigabitEthernet 1/0/0] port trunk allow-pass vlan 101
[Router GigabitEthernet 1/0/0] quit
[Router] interface vlanif 101
[Router-Vlanif01]ip address (2)
```

```
[Router-Vlanif01]quit
```

2.AC 的配置文件

#配置 AC 和其他网络设备互通

```
[HUAWEI]sysname (3)
```

```
[AC] vlan batch 100 101
```

```
[AC] interface gigabitethernet 0/0/1
```

```
[AC-GigabitEthernet0/0/1] port link -type trunk
```

```
[AC-GigabitEthernet0/0/1] port trunk pvid vlan 100
```

```
[AC-GigabitEthernet0/0/1] port trunk allow-pass vlan 100
```

```
[AC-GigabitEthernet0/0/1] port-isolate(4) //实现端口隔离
```

```
[AC-GigabitEthernet0/0/1] quit
```

```
[AC] interface gigabitethernet 0/0/2
```

```
[AC-GigabitEthernet0/0/2] port link-type trunk
```

```
[AC-GigabitEthernet0/0/2] port trunk allow-pass vlan 101
```

```
[AC-GigabitEthernet0/0/2] quit
```

#配置中心 AP 和 AP 上线

[AC] wlan

[AC-wlan-view] ap-group name ap-group1

[AC-wlan-ap-group-ap-group1] quit

[AC-wlan-view] regulatory-domain-profile name default

[AC-wlan-regulate-domain-default] country-code (5)

[AC-wlan-regulate domain-default] quit

[AC-wlan-view] ap-group name ap-group1

[AC-wlan-ap-group-ap-group1] regulatory-domain-profile(6)

Warning: Modifying the country code will clear channel, power and antenna gain
config

Of the config send reset the AP Continue?[Y/N]:y

[AC-wlan-ap-group-ap-group1] quit

[AC-wlan-view] quit

[AC] capwap source interface(7)

[AC] wlan

[AC-wlan-view] ap auth mode mac-auth

[AC-wlan-view] ap-id 0 ap-mac 68a8-2845-62fd//中心 AP 的 MAC 地址

[AC-wlan-ap-0] ap-name central AP

Warning: This operation may cause AP reset Continue?[Y/N]:y

[AC-wlan-ap-0] ap-group ap-group1

Warning: This operation may cause AP reset.If the country code changes,it will clear
channel,power and antenna gain configuration s of the radio,Whether to

continue?[Y/N]:y

[AC-wlan-ap-0] quit

其他相同配置略去

#配置 WLAN 业务参数

[AC-wlan-view] security-profile name wlan-net

[AC-wlan-sec-prof-wlan-net] security wpa-wpa2 psk pass-phrase(8) aes

[AC-wlan-sec-prof-wlan-net] quit

[AC-wlan-view] ssid-profile name wlan-net

[AC-wlan-ssid-prof-wlan-net] ssid(9)

[AC-wlan-ssid-prof-wlan-net] quit

[AC-wlan-view] vap-profile name wlan-net

[AC-wlan-vap-prof-wlan-net] forward-mode tunnel

[AC-wlan-vap-prof-wlan-net] service-vlan vlan-id(10)

[AC-wlan-vap-prof-wlan-net] security-profile wlan-net

[AC-wlan-vap-prof-wlan-net] ssid-profile wlan-net

[AC-wlan-vap-prof-wlan-net] quit

[AC-wlan-view] ap-group name ap-group1

[AC-wlan-ap-group-ap-group1] vap-profile wlan-net wlan 1 radio 0

[AC-wlan-ap-group-ap-group1] vap-profile wlan-net wlan 1 radio 1

[AC-wlan-ap-group-ap-group1] quit

【问题 2】（6 分）

上述网络配置命令中，AP 的认证方式是（11）方式，通过配置（12）配置。

(11) ~ (12) 备选答案:

- A、MAC
- B、SN
- C、AP 地址
- D、AP 组

将 AP 加电后, 执行 (13) 命令可以查看到 AP 是否正常上线。

(13)备选答案:

- A. display ap all
- B. display vap ssid

【问题 3】(4 分)

1. 组播报文对无线网络空口的影响主要是 (14), 随着业务数据转发的方式不同, 组播报文的抑制分别在 (15) 和 (16) 配置。
2. 该网络 AP 部署在每一间宿舍的原因是(17)。

试题二(共 20 分)

阅读以下说明, 回答问题 1 至问题 4, 将解答填入答题纸对应的解答栏内。

【说明】

小王为某单位网络中心网络管理员, 该网络中心部署有业务系统、网站对外提供信息服务, 业务数据通过 SAN 存储网络, 集中存储在磁盘阵列上, 使用 RAID 实现数据冗余; 部署邮件系统供内部人员使用, 并配备有防火墙、入侵检测系统、Web 应用防火墙、上网行为管理系统, 反垃圾邮件系统等安全防护系统, 防范来自内外部网络的非法访问和攻击。

【问题 1】(4 分)

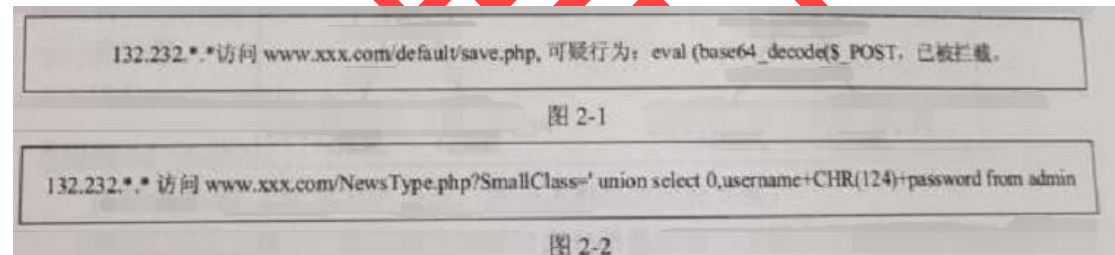
网络管理员在处理终端 A 和 B 无法打开网页的故障时，在终端 A 上 ping 127.0.0.1 不通，故障可能是 (1) 原因造成；在终端 B 上能登录互联网即时聊天软件，但无法打开网页，故障可能是 (2) 原因造成。

(1)~ (2)备选答案:

- A. 链路故障
- B. DNS 配置错误
- C. TCP/IP 协议故障
- D. IP 配置错误

【问题 2】(8 分)

年初，网络管理员监测到部分境外组织借新冠疫情对我国信息系统频繁发起攻击，其中，图 2-1 访问日志所示为(3)攻击，图 2-2 访问日志所示为(4)攻击。



网络管理员发现邮件系统收到大量不明用户发送的邮件，标题含“武汉旅行信息收集”、“新型冠状病毒肺炎的预防和治疗”等和疫情相关字样，邮件中均包含相同字样的 excel 文件，经检测分析，这些邮件均来自某境外组织，excel 文件中均含有宏，并诱导用户执行宏，下载和执行木马后门程序，这些驻留程序再收集重要目标信息，进一步扩展渗透，获取敏感信息，并利用感染电脑攻击防疫相关的信息系统，上述所示的攻击手段为(5)攻击，应该采取(6)等措施进行防范。

(3) ~ (5)备选答案:

- A. 跨站脚本

B.SQL 注入

C.宏病毒

D.APT

E. DDos

F. CC

G.蠕虫病毒

H. 一句话木马

【问题 3】 (5 分)

存储区域网络(Storage Area Network, 简称 SAN)可分为(7)、(8)两种,从部署成本和传输效率两个方面比较这两种 SAN,比较结果为(9)。

【问题 4】 (3 分)

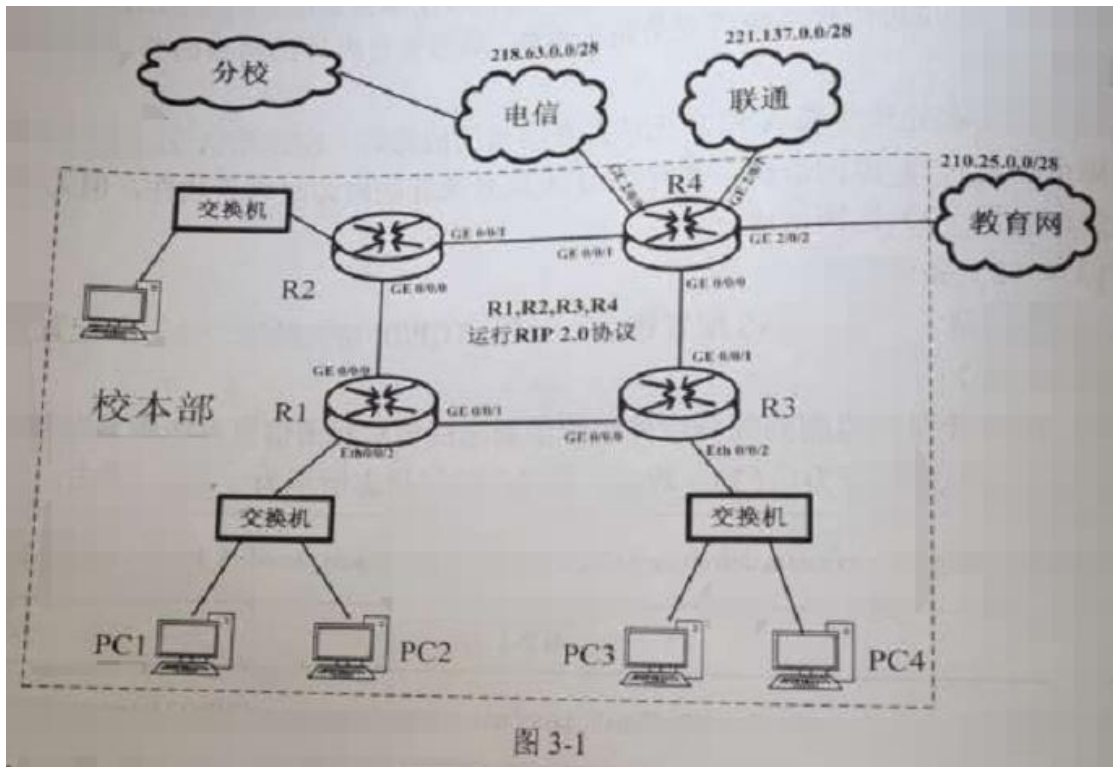
请简述 RAID2.0 技术的优势(至少列出 2 点优势)。

试题三(共 20 分)

阅读以下说明,回答问题 1 至问题 4.将解答填入答题纸对应的解答栏内。

【说明】

图 3-1 为某大学的校园网络拓扑,其中出口路由器 R4 连接了三个 ISP 网络,分别是电信网络(网关地址 218.63.0.1/28) 联通网络(网关地址 221.137.0.1/28) 以及教育网(网关地址 210.25.0.1/28)。路由器 R1、R2、R3、R4 在内网一侧运行 RIPv2.0 协议实现动态路由的生成。



PC 机的地址信息如表 3-1 所示，路由器部分接口地址信息如表 3-2 所示。

主机	所属 Vlan	IP 地址	网关
PC1	Vlan10	10.10.0.2/24	10.10.0.1/24
PC2	Vlan8	10.8.0.2/24	10.8.0.1/24
PC3	Vlan3	10.3.0.2/24	10.3.0.1/24
PC4	Vlan4	10.4.0.2/24	10.4.0.1/24

表 3-2

路由器	接口	IP 地址
R1	Vlanif8	10.8.0.1/24
	Vlanif10	10.10.0.1/24
	GigabitEthernet0/0/0	10.21.0.1/30
	GigabitEthernet0/0/1	10.13.0.1/30
R2	GigabitEthernet0/0/0	10.21.0.2/30
	GigabitEthernet0/0/1	10.42.0.1/30
R3	Vlanif3	10.3.0.1/24
	Vlanif4	10.4.0.1/24
	GigabitEthernet0/0/0	10.13.0.2/30
	GigabitEthernet0/0/1	10.34.0.1/30
R4	GigabitEthernet0/0/0	10.34.0.2/30
	GigabitEthernet0/0/1	10.42.0.2/30
	GigabitEthernet2/0/0	218.63.0.4/28
	GigabitEthernet2/0/1	221.137.0.4/28
	GigabitEthernet2/0/2	210.25.0.4/28

【问题 1】(2 分)

如图 3-1 所示，校本部与分校之间搭建了 IPsec VPN。IPsec 的功能可以划分为认证头 AH、封装安全负荷 ESP 以及密钥交换 IKE。其中用于数据完整性认证和数据源认证的是(1)。

【问题 2】(2 分)

为 R4 添加默认路由，实现校园网络接入 Internet 的默认出口为电信网络，请将下列命令补充完整。

[R4]iproute-static(2)

【问题 3】(5 分)

在路由器 R1 上配置 RIP 协议，请将下列命令补充完整：

[R1]_ (3)

[R1-rip-1]network_ (4)

[R1-rip-1]version2

[R1-rip-1]undo summary

各路由器上均完成了 RIP 协议的配置, 在路由器 R1 上执行 display ip routing-table, 由 RIP 生成的路由信息如下所示:

Destination/Mask	Proto	Pre	Cost	Flags	NextHop	Interface
10.3.0.0/24	RIP	100	1	D	10.13.0.2	GigabitEthernet0/0/1
10.4.0.0/24	RIP	100	1	D	10.13.0.2	GigabitEthernet0/0/1
10.34.0.0/30	RIP	100	1	D	10.13.0.2	GigabitEthernet0/0/1
10.42.0.0/24	RIP	100	1	D	10.21.0.2	GigabitEthernet0/0/0

根据以上路由信息可知。下列 RIP 路由是由 (5) 路由器通告的:

10.3.0.0/24	RIP	100	1	D	10.13.0.2	GigabitEthernet0/0/1
10.4.0.0/24	RIP	100	1	D	10.13.0.2	GigabitEthernet0/0/1

请问 PC1 此时是否可以访问电信网络? 为什么?

答:(6)。

【问题 4】(11 分)

图 3-1 中, 要求 PC1 访问 Internet 时导向联通网络, 禁止 PC3 在工作日 8.00 至 18.00 访问电信网络。

请在下列配置步骤中补全相关命令:

第 1 步: 在路由器 R4 上创建所需 ACL

创建用于 PC1 策略的 ACL:

```
[R4]acl 2000
```

```
[R4-acl-basic-2000] rule 1 permit source(7)
```

```
[R4-acl-basic-2000] quit
```

创建用于 PC3 策略的 ACL:

[R4] time-range satime(8)working-day

[R4]acl number 3001

[R4-acl-adv-3001] rule deny source (9) destination 218.63.0.0 240.255.255.255

time-range satime

第 2 步：执行如下命令的作用是(10)。

[R4]trafficclassifier 1

[Ra-classifier-1]if-match acl 2000

[Ra-classifier-1]quit

[R4]traffic classifier3

[R4-classifier-3]if-match acl 3001

[R4-classifier-3]quit

第 3 步：在路由器 R4 上创建流行为并配置重定向

[R4]traffic behavior 1

[R4-bchavior-1]redirect (11) 221.137.0.1

[R4-behavior-1]quit

[R4]traffic behavior 3

[R4-behavior-3] (12)

[R4-behavior-3]quit

第 4 步:创建流策略，并在接口上应用(仅列出了 R4 上 GigabitEthernet 0/0/0 接口的配置)

[R4]traffic policy 1

[R4-trafficpolicy-1]classifier 1(13)

[R4-trafficpolicy-1]classifier 3(14)

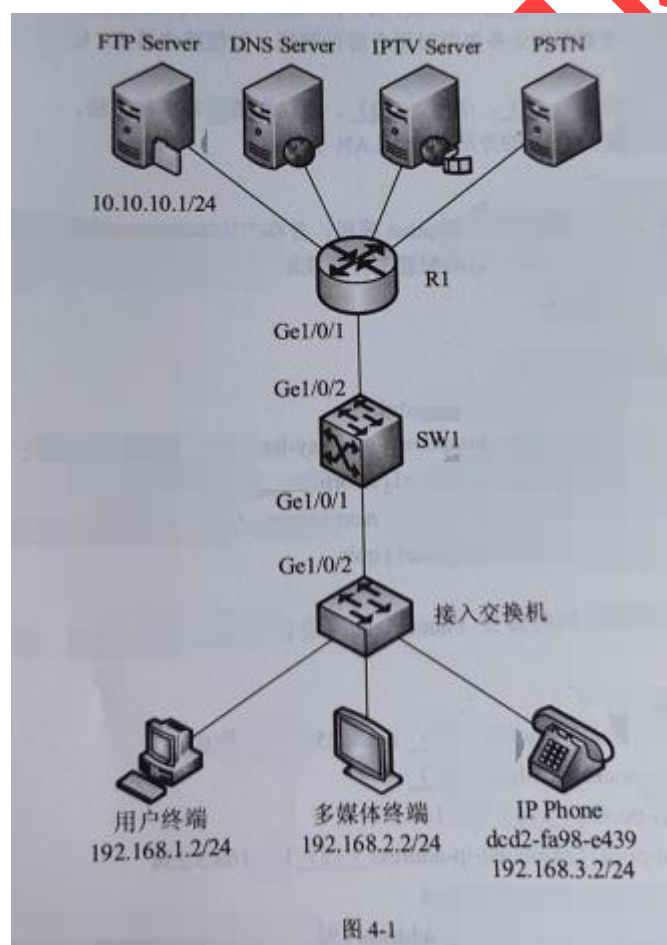
```
[R4-trafficpolicy-1]quit
[R4]interGigabitEthernet 0/0/0
[R4-GigabitEthernet0/0/0]traffic-policy(15)
[R4-GigabitEthernet0/0/0]quit
```

试题四(共 15 分)

阅读以下说明，回答问题 1 至问题 2，将解答填入答题纸对应的解答栏内。

【说明】

某公司的网络拓扑结构如图 4-1 所示。



公司管理员对各业务使用的 VLAN 作如下规划：

业务类型	VLAN	IP 地址段	网关地址	服务器地址段
Internet	100	192.168.1.0	192.168.1.1	192.168.1.250-192.168.1.254
IPTV	200	192.168.2.0	192.168.2.1	192.168.2.250-192.168.2.254
VoIP	300	192.168.3.0	192.168.3.1	192.168.3.250-192.168.3.254

为了便于统一管理，避免手工配置，管理员希望各种终端均能够自动获取 IP 地址，语音终端根据其 MAC 地址为其分配固定的 IP 地址，同时还需要到 FTP 服务器 10.10.10.1 上动态获取启动配置文件 configuartion.ini，公司 DNS 服务器地址为 10.10.10.2，所有地址段均路由可达。

【问题 1】 (3 分)

公司拥有多种业务，例如 Internet、IPTV、VoIP 等，不同业务使用不同的 IP 地址段。为了便于管理，需要根据业务类型对用户进行管理。以便路由器 R1 能够通过不同的 VLAN 分流不同的业务。

VLAN 划分可基于(1)、子网、(2)、协议和策略等多种方法。

本例可采用基于(3)的方法划分 VLAN 子网。

【问题 2】 (12 分)

下面是在 SW1 上创建 DHCP Option 模板，并在 DHCP Option 模板视图下，配置需要为语音客户端 IP Phone 分配的启动配置文件和获取启动配置文件的文件服务器地址，请将配置代码或注释补充完整。

<HUAWEI> (4)

[HUAWEI] sysname SW1

[SW1](5)option template template1

[SW1-dhcp-option-template-template1] gateway-list(6)//配置网关地址

```
[SWI-dhcp-option-template-template1] bootfile(7)//获取配置文件
```

```
[SWI-dhcp-option-template-template1] next-server(8)//配置获取配置文件地址
```

```
[SWI-dhcp-option-template-template1] quit
```

下面创建地址池，同时为 IP Phone 分配固定 IP 地址以及配置信息。请将配置代码补充完整。

```
[SW1]ip pool pool3
```

```
[SW1-ip-pool-pool3] network(9)mask 255.255.255.0
```

```
[SW1-ip-pool-pool3] dns-list(10)
```

```
[SW1-ip-pool-pool3] (11)192.168.3.1
```

```
[SW1-ip-pool-pool3] excluded-ip-address (12) 192.168.3.254
```

```
[SW1-ip-pool-pool3] lease unlimited
```

```
[SW1-ip-pool-pool3] static-bind ip-address 192 168.3.2 mac-address (13)
```

```
option-templale
```

```
template1 //使用模板
```

```
[SW1-ip-pool-pool3] quit
```

```
#在对应 VLAN 上使能 DHCP
```

```
[SW1] interface vlanif (14)
```

```
[SW1-Vlanif300] (15) select global
```

```
[SW1-Vlanif300] quit
```